



Территориальный орган Федеральной
службы государственной статистики
по Республике Татарстан

ОПЕРАТИВНЫЕ ДАННЫЕ ПО ИНДЕКСУ ПОТРЕБИТЕЛЬСКИХ ЦЕН



за январь 2022 года



Территориальный орган
Федеральной службы
государственной статистики
по Республике Татарстан

Оперативные данные по ИПЦ

за январь 2022 года

- 01 ИНДЕКСЫ ПОТРЕБИТЕЛЬСКИХ ЦЕН
- 02 ИНДЕКСЫ ЦЕН НА ОТДЕЛЬНЫЕ ГРУППЫ
И ВИДЫ ПРОДОВОЛЬСТВЕННЫХ ТОВАРОВ
- 03 ИНДЕКСЫ ЦЕН НА ОТДЕЛЬНЫЕ ГРУППЫ
НЕПРОДОВОЛЬСТВЕННЫХ ТОВАРОВ
- 04 ИНДЕКСЫ ЦЕН И ТАРИФОВ НА УСЛУГИ



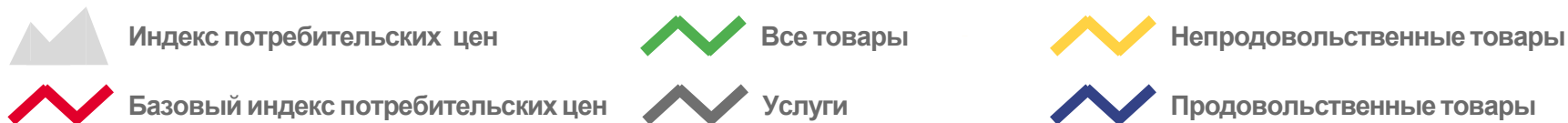
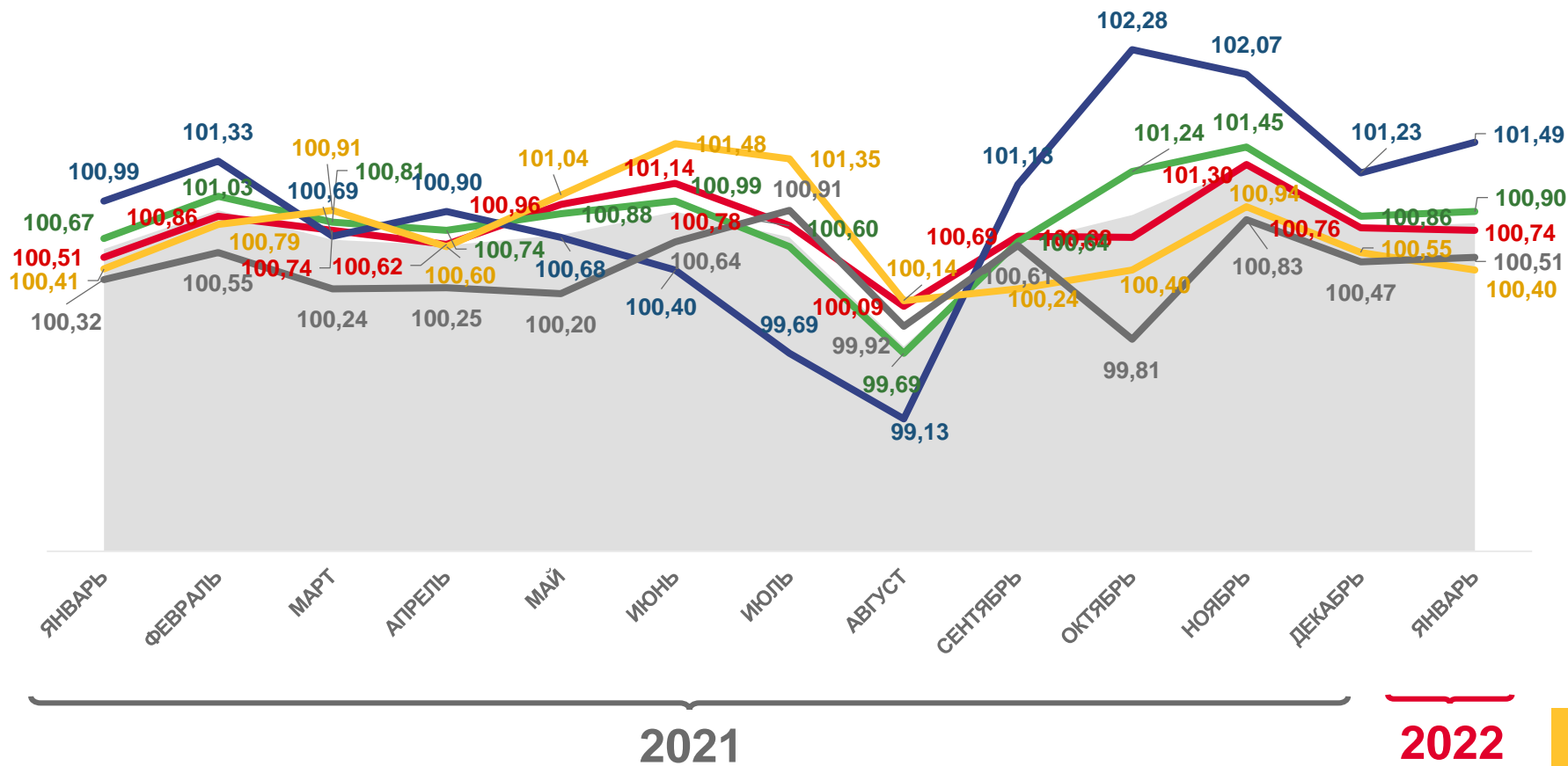
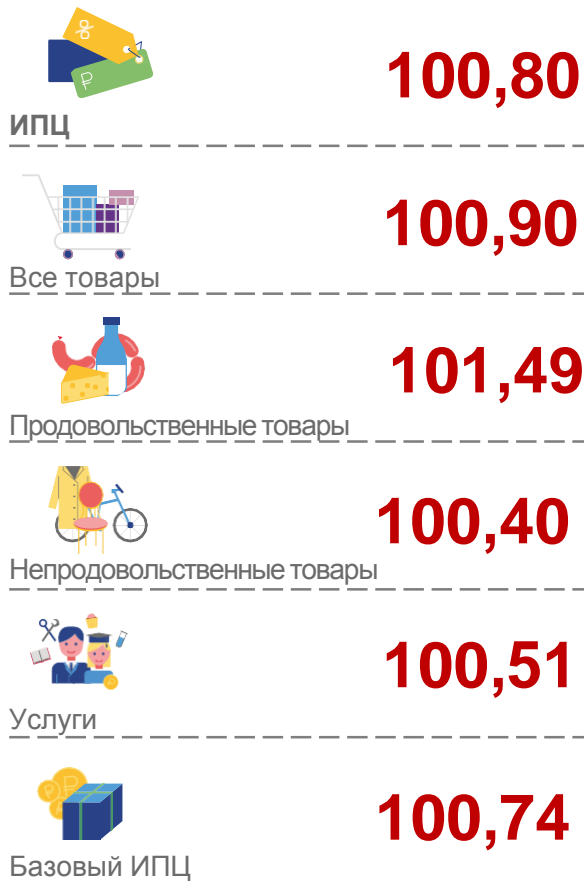


ИНДЕКСЫ ПОТРЕБИТЕЛЬСКИХ ЦЕН

В % К ПРЕДЫДУЩЕМУ МЕСЯЦУ

ИНДЕКС ПОТРЕБИТЕЛЬСКИХ ЦЕН

Январь 2022 к декабрю 2021, в %





ИНДЕКСЫ ПОТРЕБИТЕЛЬСКИХ ЦЕН

В % К СООТВЕТСТВУЮЩЕМУ МЕСЯЦУ ПРЕДЫДУЩЕГО ГОДА

ИНДЕКС ПОТРЕБИТЕЛЬСКИХ ЦЕН

Январь 2022 к январю 2021, %



108,90

ИПЦ



110,28

Все товары



111,54

Продовольственные товары



109,20

Непродовольственные товары



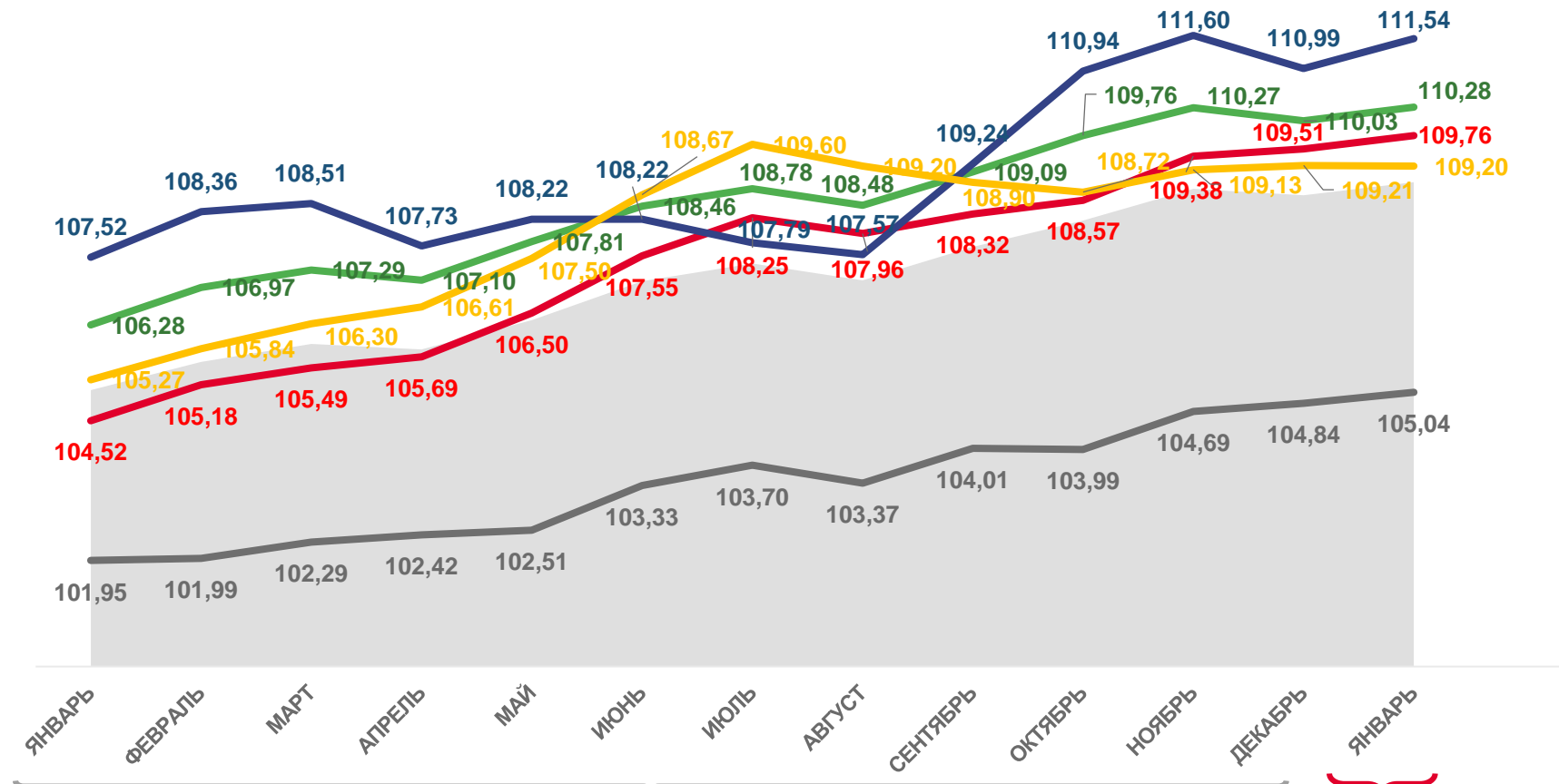
105,04

Услуги



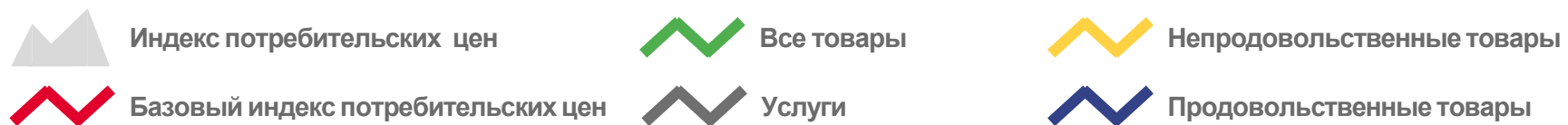
109,76

Базовый ИПЦ



2021

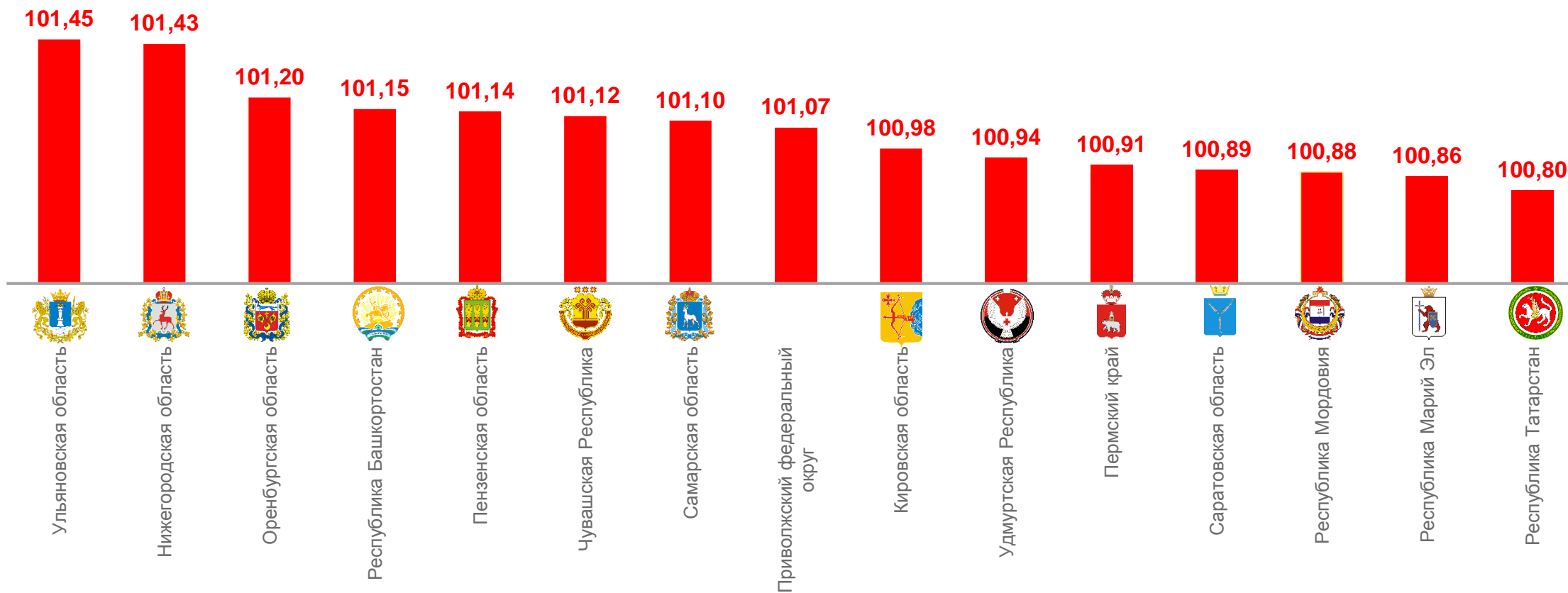
2022





ИНДЕКСЫ ПОТРЕБИТЕЛЬСКИХ ЦЕН ПО РЕГИОНАМ ПФО

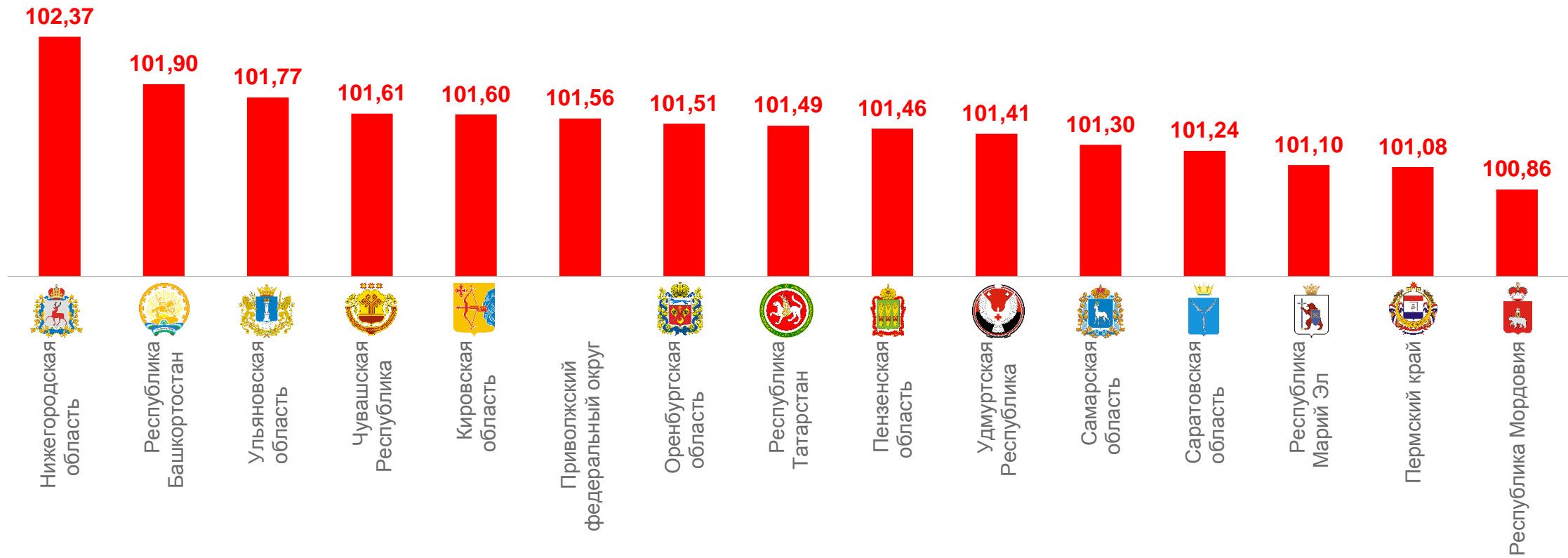
В % ЯНВАРЬ 2022 К ПРЕДЫДУЩЕМУ МЕСЯЦУ





ИНДЕКСЫ ПОТРЕБИТЕЛЬСКИХ ЦЕН НА ПРОДОВОЛЬСТВЕННЫЕ ТОВАРЫ

В % ЯНВАРЬ К ПРЕДЫДУЩЕМУ МЕСЯЦУ

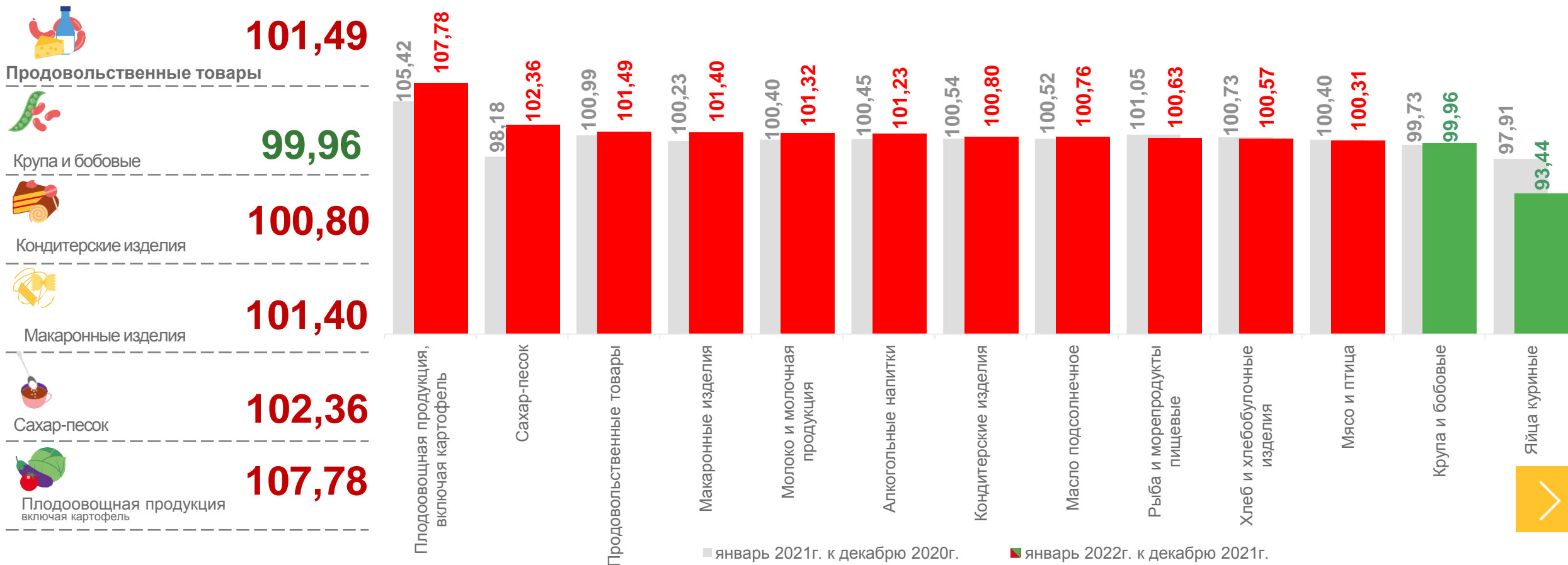


ИНДЕКСЫ ЦЕН НА ОТДЕЛЬНЫЕ ГРУППЫ И ВИДЫ ПРОДОВОЛЬСТВЕННЫХ ТОВАРОВ

В % К ПРЕДЫДУЩЕМУ МЕСЯЦУ

ИНДЕКС ЦЕН НА ПРОДОВОЛЬСТВЕННЫЕ ТОВАРЫ

Значения индексов цен отдельных видов продовольственных товаров, превышающие значение индекса цен продуктов питания



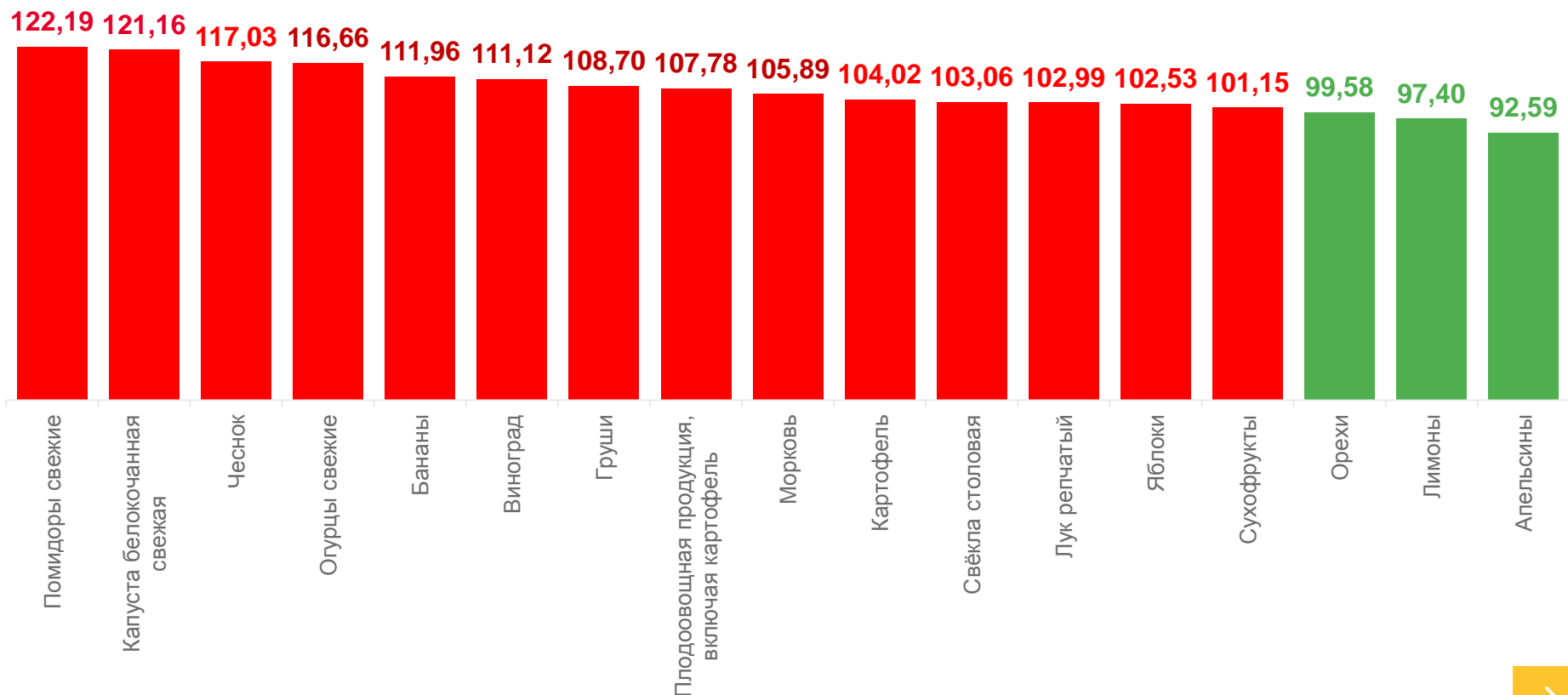


ИНДЕКСЫ ЦЕН НА ПЛОДООВОЩНУЮ ПРОДУКЦИЮ

В % К ПРЕДЫДУЩЕМУ МЕСЯЦУ

ИНДЕКС ЦЕН НА ПЛОДООВОЩНУЮ ПРОДУКЦИЮ

 Фрутоовощная продукция включая картофель	107,78
 Апельсины	92,59
 Лимоны	97,40
 Яблоки	102,53
 Лук репчатый	102,99
 Свёкла столовая	103,06
 Картофель	104,02
 Морковь	105,89
 Огурцы свежие	116,66
 Чеснок	117,03
 Капуста белокочанная	121,16
 Помидоры свежие	122,19








СРЕДНИЕ ЦЕНЫ НА ПЛОДООВОЩНУЮ ПРОДУКЦИЮ

В ЯНВАРЕ 2022 ГОДА

Лимоны   **123,52** ₹



Лук репчатый   **29,94** ₹



Чеснок   **360,97** ₹

Капуста белокочанная   **59,03** ₹

Морковь   **37,86** ₹



Картофель   **44,43** ₹

Свёкла столовая   **43,42** ₹

Яблоки   **88,84** ₹

Апельсины   **101,77** ₹

Бананы   **84,84** ₹

Виноград   **184,47** ₹

Груши   **196,19** ₹

Орехи   **621,69** ₹

Сухофрукты   **325,63** ₹

Помидоры свежие   **157,33** ₹

Огурцы свежие   **169,58** ₹





ИНДЕКСЫ ЦЕН НА ОТДЕЛЬНЫЕ ГРУППЫ НЕПРОДОВОЛЬСТВЕННЫХ ТОВАРОВ

В % ЯНВАРЕ 2022 К ПРЕДЫДУЩЕМУ МЕСЯЦУ

ИНДЕКС ЦЕН НА НЕПРОДОВОЛЬСТВЕННЫЕ ТОВАРЫ



Непродовольственные товары

100,40



Медикаменты

99,90



Моющие и чистящие средства

100,21



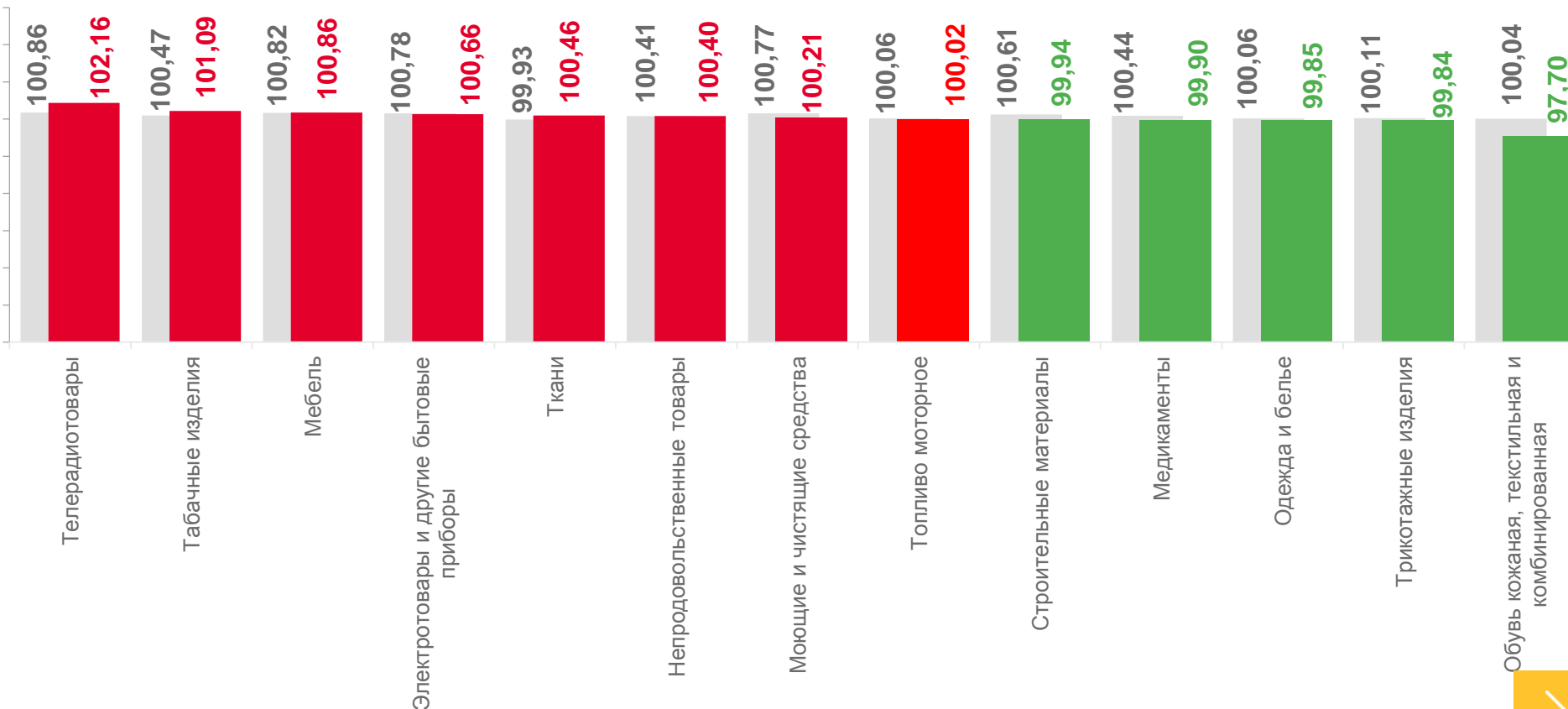
Табачные изделия

101,09



Телерадиотовары

102,16



■ январь 2021г. к декабрю 2020г.

■ январь 2022г. к декабрю 2021г.



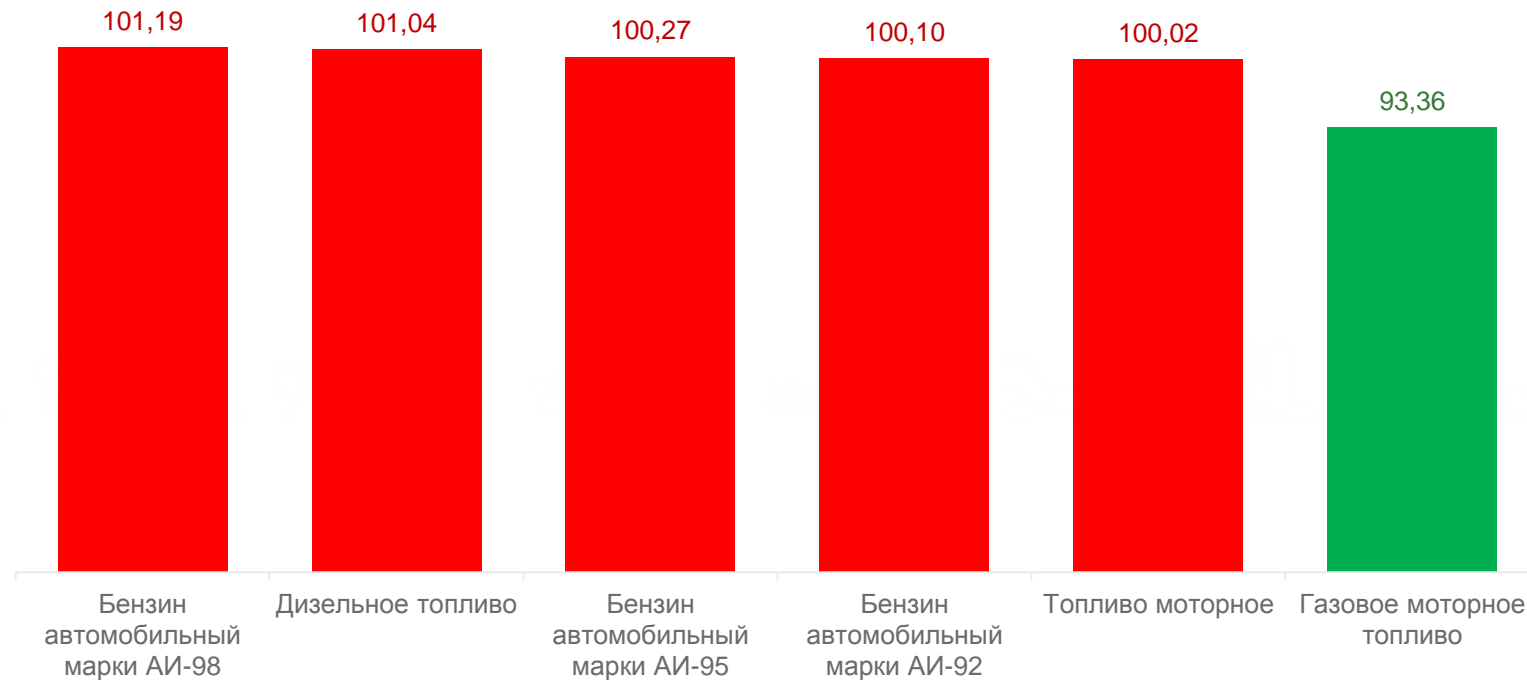


ИНДЕКСЫ ЦЕН НА ТОПЛИВО МОТОРНОЕ

В % К ПРЕДЫДУЩЕМУ МЕСЯЦУ

ИНДЕКС ЦЕН НА ТОПЛИВО МОТОРНОЕ

	Топливо моторное	100,02
	Газовое моторное топливо	93,36
	Бензин автомобильный марки АИ-92	100,10
	Бензин автомобильный марки АИ-95	100,27
	Дизельное топливо	101,04
	Бензин автомобильный марки АИ-98	101,19



СРЕДНИЕ ЦЕНЫ НА ТОПЛИВО МОТОРНОЕ	 58,50 ₹	 51,57 ₹	 49,60 ₹	 46,02 ₹	 27,60 ₹
----------------------------------	---	--	--	--	--



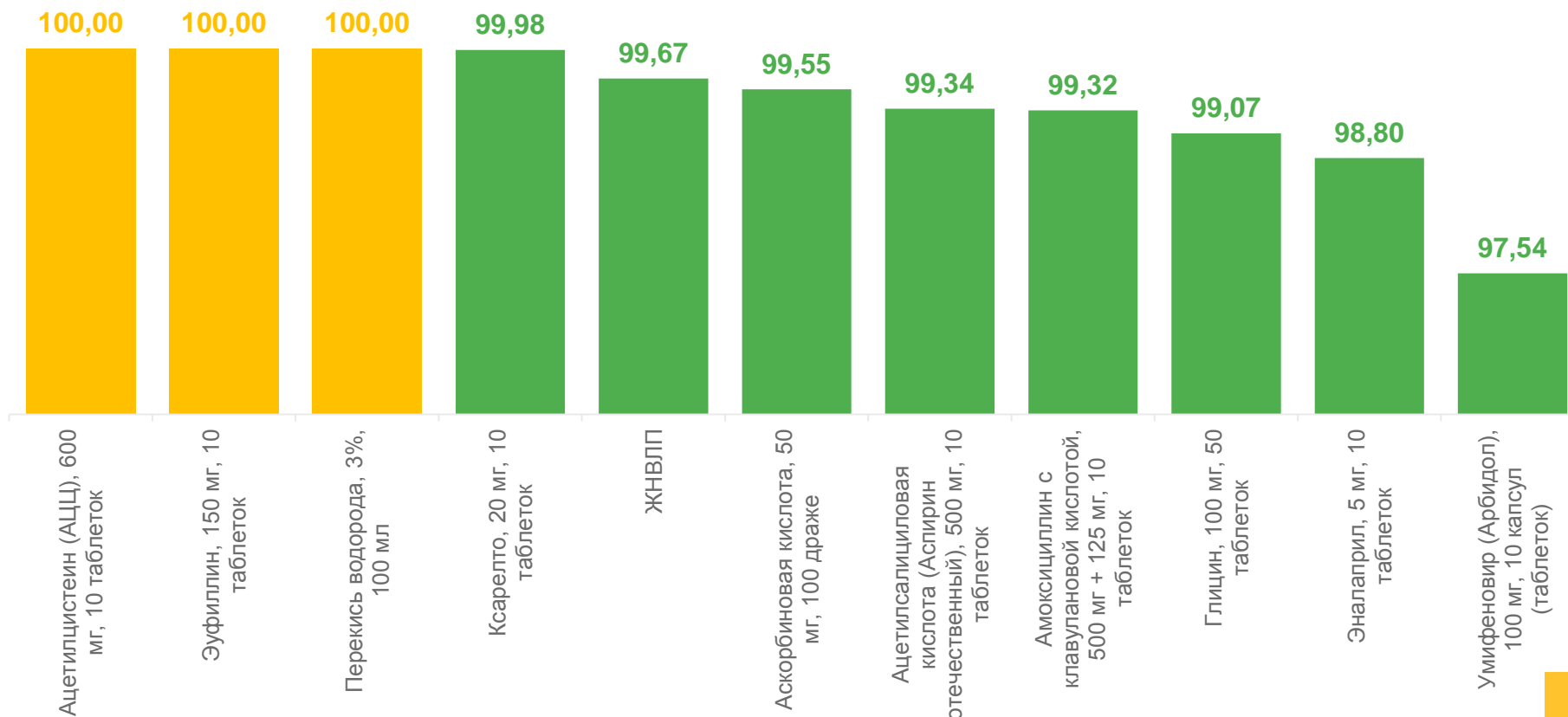
ИНДЕКСЫ ЦЕН НА МЕДИКАМЕНТЫ

В % К ПРЕДЫДУЩЕМУ МЕСЯЦУ

ИНДЕКС ЦЕН НА МЕДИКАМЕНТЫ



Медикаменты	Индекс
Арбидол, 10 капсул	97,54
Эналаприл, 5 мг, 10 табл	98,80
Амоксицилин с клавуановой кислотой, 500мг+125мг, 10 табл	99,32
Аспирин отечественный, 500 мг	99,34
Аскорбиновая кислота 50мг, 100 драже	99,55
ЖНВЛП	99,67
Ксарелто, 20 мг, 10 табл	99,98
Эуфиллин, 150 мг, 10 табл	100,00
АЦЦ, 600мг, 10 табл	100,00

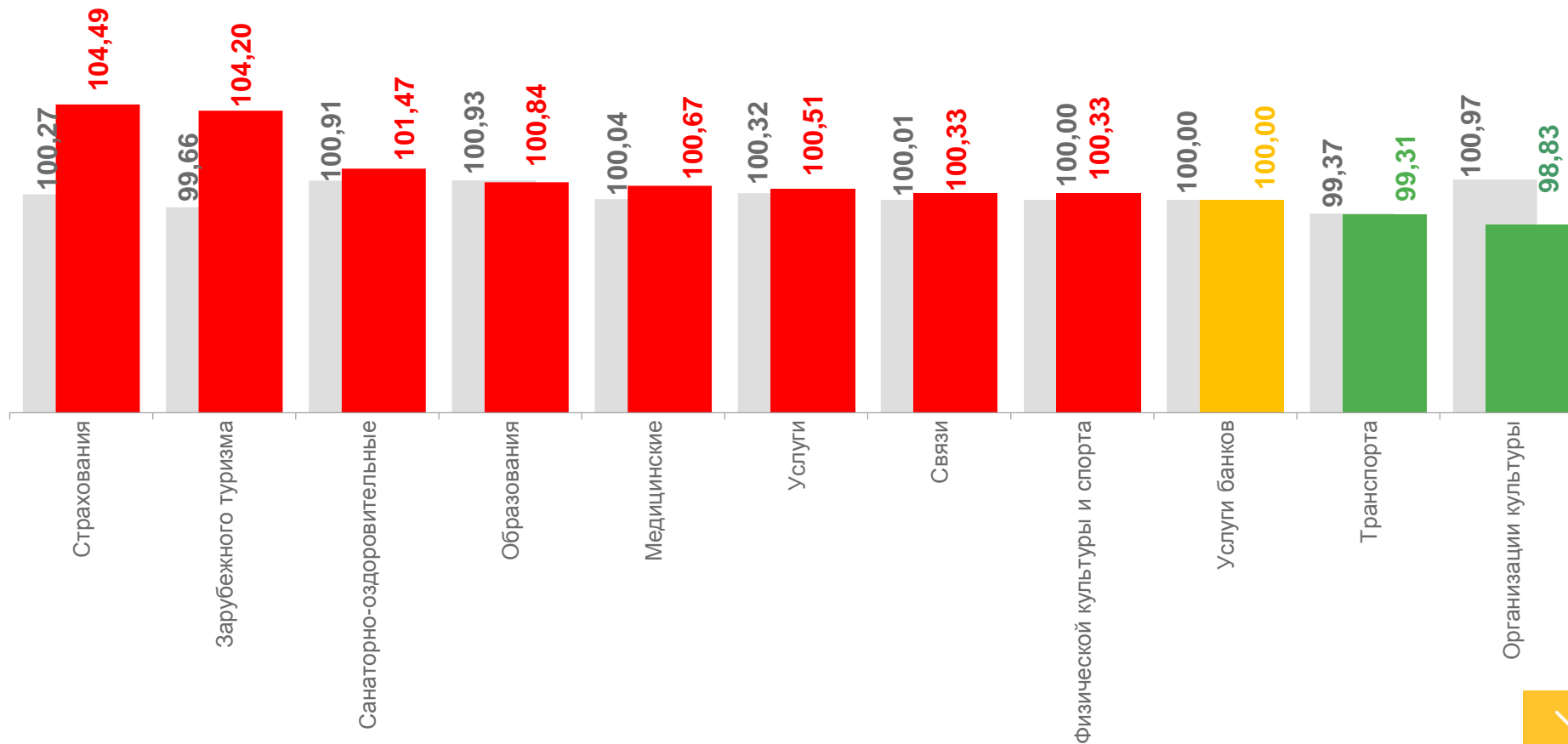




ИНДЕКСЫ ЦЕН И ТАРИФОВ НА УСЛУГИ

В % К ПРЕДЫДУЩЕМУ МЕСЯЦУ

ИНДЕКС ЦЕН НА УСЛУГИ



■ Январь 2021 к декабрю 2020

■ Январь 2022 к декабрю 2021

